

//CARNE OVINA

JUNIO

2022

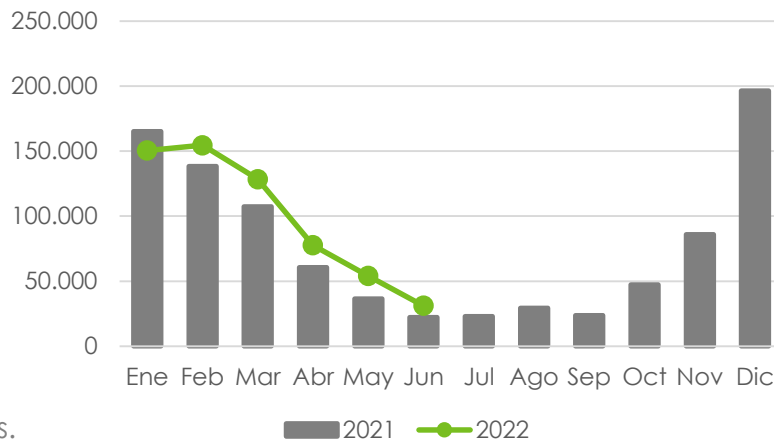
Faena (cabezas)

31.172 596.364

Junio 2022 Ene – Jun. 2022

▲40,1% ▲12,4%

Var.interanual Junio 2022 vs. 2021 Var.interanual Ene – Junio 2022 vs. 2021



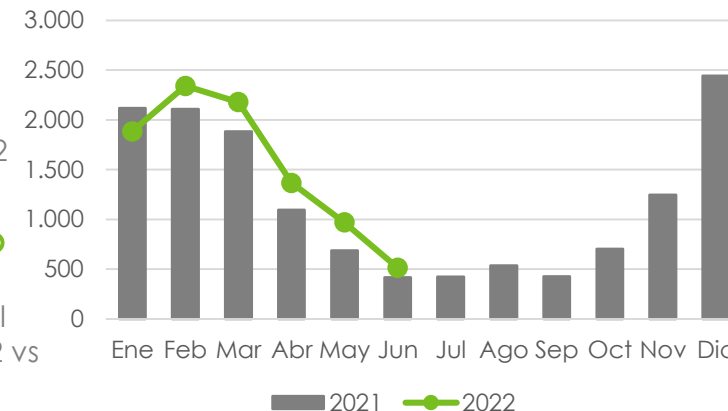
Producción registrada de carne (tn res con hueso)

515 9.253

Junio 2022 Ene – Junio 2022

▲23,8% ▲11,3%

Var.interanual Junio 2022 vs. 2021 Var.interanual Ene – Junio 2022 vs. 2021



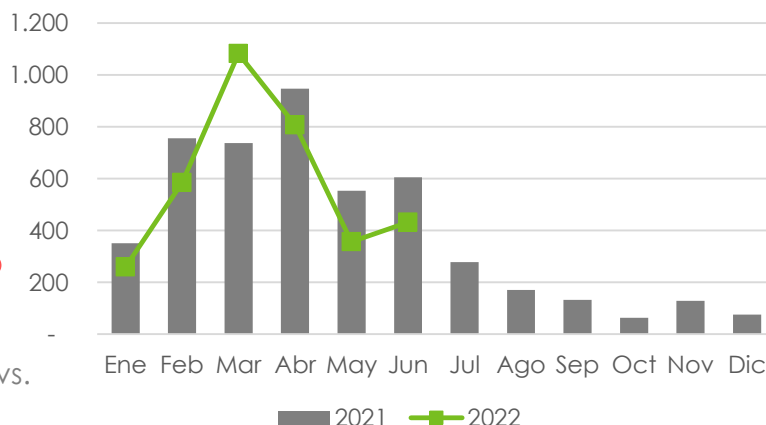
Exportación de carne (tn eq. res con hueso)

432 3.522

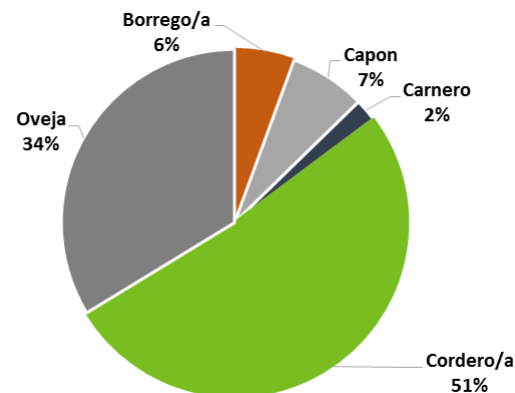
Junio 2022 Ene – Junio. 2022

▼28,6% ▼10,8%

Var.interanual Junio 2022 vs. 2021 Var.interanual Ene – Junio 2022 vs. 2021



Composición de la Faena Enero – Junio 2022



Faena por Región Enero- Junio 2022

Región	Cabezas	Participación por Región
Patagonia	492.260	82,5%
Pampeana	87.080	14,6%
Noreste	5.277	0,9%
Cuyo	2.173	0,4%
Noroeste	9.574	1,6%
TOTAL	596.364	100,0%



Ministerio de Agricultura,
Ganadería y Pesca
Argentina

Subsecretaría de Ganadería y Producción Animal
Secretaría de Agricultura, Ganadería y Pesca